

PERSONENBESCHREIBUNG AUF ENGLISCH



introduction

- How are you? (Wie geht es dir/euch?)
- What is your name? (Wie heißt ihr?)
- How old are you? (Wie alt seid ihr?)
- Do you like English? (Mögt ihr Englisch?)

videos

<https://www.youtube.com/watch?v=uRGVtGfoXvI>

<https://www.youtube.com/watch?v=XGdKDemKF30>


Did you watch the videos? What do you remember?

(Habt ihr die Videos gesehen? Woran erinnert ihr euch?)

Ablauf

1. Welche Wörterbücher/Online-Übersetzer empfehlen wir?
2. Beispiel *Describing a person*
3. Vocabulary-List
 - a. basics (+ pronouns)
 - b. personality
 - c. hobbies/interests
 - d. outer appearance
4. Pause
5. Besprechung der Gruppenarbeit
6. Umfrage zu 3 Optionen
 - a. Text schreiben
 - b. mündlich üben mit Foto(s)
 - c. online Übungen machen


dictionaries



1. **Choose the right one.** (*Wählt den richtigen.*)
-> linguee.de, dict.cc, en.pons.com
-> avoid (*vermeidet*) Google Übersetzer
2. **Search for the word or phrase.** (*Sucht nach dem Wort oder der Phrase.*)
3. **Check the pronunciation.** (*Checkt die Aussprache.*)
4. Be aware of **multiple meanings and different translations.** (*Seid euch bewusst, dass es verschiedene Bedeutungen und Übersetzungen gibt.*)
-> **Context** matters. (*Kontext ist wichtig.*)
-> Look at different **example sentences.** (*Schaut euch Beispielsätze an.*)

dictionaries

1. **Choose the right one.** (*Wählt den richtigen.*)
-> linguee.de, dict.cc, en.pons.com
-> avoid (*vermeidet*) Google Übersetzer
2. **Search for the word or phrase.** (*Sucht nach dem Wort oder der Phrase.*)
3. **Check the pronunciation.** (*Checkt die Aussprache.*)
4. Be aware of **multiple meanings and different translations.** (*Seid euch bewusst, dass es verschiedene Bedeutungen und Übersetzungen gibt.*)
-> **Context** matters. (*Kontext ist wichtig.*)
-> Look at different **example sentences.** (*Schaut euch Beispielsätze an.*)



Task: Look for the word “**tie**”. What meanings does it have?
(*Schaut euch das Wort “tie” an. Welche Bedeutungen hat es?*)
Look for the translations for “**Schloss**”. What different translations are there?
(*Schaut nach den Übersetzungen für “Schloss”. Welche gibt es?*)

example

Today is about describing people.

(Heute geht es darum, Personen zu beschreiben.)

That's why I will now describe my best friend to you as an example.

*(Deshalb werde ich euch jetzt als Beispiel meine*n beste*n Freund*in beschreiben.)*

For that I will answer some of the following questions:

(Hierfür werde ich ein paar der folgenden Fragen beantworten.)

How to describe a person / Wie man eine Person beschreibt:

Leitfragen:

What is their name?

How old are they?

What do they do?

What do you like about them?

What are their hobbies / What are they into?

What do they look like?

What do they usually wear?

vocabulary-list

basics:

Um eine Person zu beschreiben, benutzt man oft **Pronomen**.

Im Deutschen sind das meistens **sie/ihr** für weiblich gelesene Menschen und **er/ihm** für männlich gelesene Menschen.

Aber Achtung! Manchmal benutzen Menschen nicht die Pronomen, von denen ihr denkt, dass sie diese benutzen.

Das sollte jede*r von uns respektieren und beachten.

vocabulary-list

basics:

Im Englischen werden am häufigsten **she/her**; **he/him** & **they/them** benutzt.

Fragt am besten nach den Pronomen der Person, falls ihr diese noch nicht kennt. Das könnt ihr zum Beispiel tun, indem ihr euch mit euren Pronomen vorstellt:

“Hi, I’m Anne and my pronouns are she/her.”

“Hi, ich bin Anne und meine Pronomen sind sie/ihr.”

oder verzichtet auf den Gebrauch, indem ihr einfach nur den **Vornamen** benutzt:

*“Today I met Charlie. **Charlie** is a very nice person.”*

vocabulary-list

personality:

friendly - freundlich

funny - lustig

honest - ehrlich

patient - geduldig

thoughtful - nachdenklich

sporty - sportlich

vocabulary-list

personality:

friendly - freundlich

funny - lustig

honest - ehrlich

patient - geduldig

thoughtful - nachdenklich

sporty - sportlich

She is sporty.

He is honest.

They are friendly.

vocabulary-list

hobbies & interests:

to draw - zeichnen

to paint - malen

to do sports - Sport treiben

to meet with friends - sich mit Freunden treffen

to listen to music - Musik hören

to play (computer) games - (Computer-) Spiele spielen

vocabulary-list

hobbies & interests:

to draw - zeichnen

to paint - malen

to do sports - Sport treiben

to meet with friends - sich mit Freunden treffen

to listen to music - Musik hören

to play (computer) games - (Computer-) Spiele spielen

They love to draw portraits of their friends.

She enjoys to listen to music.

He often meets with his friends online to play computer games.

vocabulary-list

outer appearance:

short - klein

tall - groß

eye color - Augenfarbe

hair color - Haarfarbe

to wear x - etwas tragen (Kleidung)

vocabulary-list

outer appearance:

short - klein

tall - groß

eye color - Augenfarbe

hair color - Haarfarbe

to wear x - etwas tragen (Kleidung)

They have green eyes and dark hair.

She is really tall for her age (für ihr Alter).

He loves to wear colorful (bunte) trousers (Hosen).

group work / Gruppenarbeit

Ihr habt nun einige Vokabeln aus den Kategorien


- **basics**
- **personality**
- **hobbies / interests**
- **outer appearance**

kennengelernt.

Eure Aufgabe ist es nun, in Gruppen pro Rubrik 3-6 weitere Vokabeln zu finden.

Fertigt euch hierfür eine Vokabelliste an, die ihr anschließend in euren Hefter tun könnt. Ihr habt etwa 30 Minuten Zeit, dann ist erstmal Pause.

Enjoy your break!



Vergleich

Welche Vokabeln habt ihr gefunden?

Choose a task!

1. Write a text describing a person of your choice!
-> im Gruppenchat 1
2. Let's describe a person together!
-> im Gruppenchat 2
3. Playing "Galgenraten" using vocabulary online:
<https://www.englisch-hilfen.de/spiele/galgenraten11.html>
-> in diesem Videochat